




## PONTI

 1	Nuovo Ponte sul Po	
Ubicazione		
Larghezza (m)	22	
Lunghezza (m)	233	
Altezza (m)	10	
N° campate	7	
Note	a travata	
Referente	RETE FERROVIARIA ITALIANA S.P.A. PIAZZA CROCE ROSSA 1 ROMA	
 2	Ponte Ferroviario	
Ubicazione		
Larghezza (m)	14	
Lunghezza (m)	249	
Altezza (m)	9,5	
N° campate	4	
Note	a travata	
Referente	AUTOSTRADE PER L'ITALIA S.P.A. - DIREZIONE 1° TRONCO GENOVA PIAZZALE DELLA CAMIONALE 2 GENOVA	Telefono: 010 414762 Pec: autostradeperlitaliad1genova@pec.autostrade.it
 3	Ponte "De Amicis" Autostrada A26	
Ubicazione		
Larghezza (m)	27	
Lunghezza (m)	1205	
N° campate	4	